

Votre agence SINBPLA :	Date demande :
Votre représentant :	Date chantier :
Client (industriel / négoce) :	Interlocuteur :
Tél :	Courriel :
Client (poseur) :	Interlocuteur :
Tél :	Courriel :

COMPOSANT BRUT

Kerto® LVL-Q Kerto® LVL-S
 CLT Panneaux de process (OSB / CP)
 BMA BLC Contrecollé
 Épaisseur : mm Longueur : mm
 Largeur : mm Quantités :

COMPLÉMENTS


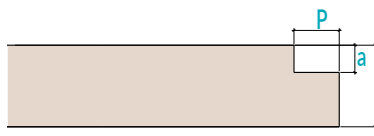

.....




.....

.....

.....

USINAGE STANDARD

Mi-bois grandes rives **Mi-bois petites rives**

 E : mm
 a : mm
 P : mm
 Feuillure

 E : mm
 a : mm
 P : mm
 Rainure

 E : mm
 a : mm
 P : mm

Déclignage droit toute longueur (jusqu'à 6 largeurs)

 L1 : mm
 L2 : mm
 L3 : mm
 Déclignage en diagonale

 L : mm
 l : mm
 Débit sur liste

 Transmettre la liste des pièces finales souhaitées (fichier Excel ou DAO)

USINAGE NON-STANDARD

- Pour tout autre usinage, merci de transmettre impérativement le dessin (format DWG / DXF / BTL) de chaque élément à usiner, avec :
- > Un n° pour chaque pièce
 - > Les cotes des 3 dimensions de l'élément (épaisseur / largeur / longueur)
 - > L'orientation du pli indiquant le sens de portée (flèche verticale ou horizontale)
 - > Toutes les cotations des usinages et des ouvertures
 - > Tous les usinages non perpendiculaires à la surface à illustrer par des coupes

Envoyez votre demande sur : service-technique@groupe-isb.fr

Exemple de plan coté :

